




МИНИСТЕРСТВО ПРОСВЕЩЕНИЯ РОССИЙСКОЙ ФЕДЕРАЦИИ  
Министерство образования Ставропольского края  
Предгорный муниципальный округ МБОУ СОШ № 24

«СОГЛАСОВАНО»

Зам. директора по ВР

 Е.Н.Кудряшова

«30» 08 2023г

  
МБОУ УТВЕРЖДЕНО»  
СОШ № 24  
Директор школы  
Гарасова Н.Ю.  
Приказ №  от «08» 08 2023г.

РАБОЧАЯ ПРОГРАММА ВНЕУРОЧНОЙ  
ДЕЯТЕЛЬНОСТИ

«МАТЕМАТИЧЕСКИЙ КАЛЕЙДОСКОП»

(1-4 класс)

**Направление развития личности:** Занятия, связанные с реализацией особых интеллектуальных и социокультурных потребностей обучающихся

**Вид деятельности:** познавательный

**Возраст обучающихся:** 7-11 лет

Составитель: Кудряшова Е.Н.

Ст.Суворовская, 2023г

## ПОЯСНИТЕЛЬНАЯ ЗАПИСКА

Программа внеурочной деятельности общеинтеллектуального направления «Математический калейдоскоп» составлена на основе:

- Закона РФ «Об образовании»
- Федеральных Государственных Образовательных Стандартов (ФГОС)
- Федеральных требований к образовательным учреждениям в части минимальной оснащенности учебного процесса и оборудования учебных помещений. Приказ Минобрнауки России от 4 октября 2010г №986, зарегистрированы в Минюсте России 3 февраля 2011г, регистрационный номер 19682.
- «Об утверждении СанПиН 2.4.2.3286-15 «Санитарно-эпидемиологические требования к условиям и организации обучения и воспитания в организациях, осуществляющих образовательную деятельность по адаптированным основным общеобразовательным программам для обучающихся с ограниченными возможностями здоровья». Постановление от 10.07.2015 № 26
- «Методических рекомендации по вопросам введения федерального государственного образовательного стандарта основного общего образования». Письмо Министерства образования и науки РФ от 07.08.2015г. № 08-1228
- Федерального государственного образовательного стандарта начального общего образования.

Данный курс внеурочной деятельности даёт возможность интенсивно развивать познавательные и творческие способности детей, интеллект, все виды мыслительной деятельности как основу для развития других психических процессов (память, внимание, воображение); формировать основы универсальных учебных действий и способов деятельности, связанных с методами познания окружающего мира (наблюдение, измерение, моделирование), развитие приёмов мыслительной деятельности (анализ, синтез, сравнение, классификация, обобщение).

Педагогическая целесообразность программы курса внеурочной деятельности состоит в том, что дети практически учатся сравнивать объекты, выполнять простейшие виды анализа и синтеза, устанавливать связи между родовыми и видовыми понятиями. Предлагаемые логические упражнения заставляют детей выполнять правильные суждения и приводить несложные доказательства, проявлять воображение, фантазию. Все задания носят занимательный характер, поэтому они содействуют возникновению интереса детей к мыслительной деятельности и урокам математики.

Занятия рассчитаны на коллективную, групповую и индивидуальную работу. Они построены таким образом, что один вид деятельности сменяется другим. Это позволяет сделать работу детей более динамичной, насыщенной и менее утомительной.

**Цель курса** внеурочной деятельности «Математический калейдоскоп»: общеинтеллектуальное развитие обучающихся, развитие творческого и логического мышления, формирование устойчивого интереса к математике.

### **Задачи курса:**

- Создать условия для повышения мотивации к обучению математике;
- формировать и развивать различные виды памяти, внимания и воображения, универсальные учебные умения и навыки;
- формировать у обучающихся общую способность искать и находить новые решения нестандартных задач, необычные способы достижения требуемого результата, раскрыть причинно-следственные связи между математическими явлениями;
- развивать мышление в ходе усвоения приёмов мыслительной деятельности (анализ, сравнение, синтез, обобщение, выделение главного, доказательство,

опровержение); пространственное восприятие, воображение, геометрические представления;

- развивать творческие способности и креативное мышление, умение использовать полученные знания в новых условиях; математическую речь;

- воспитывать ответственность, творческую самостоятельность, коммуникабельность, трудолюбие, познавательную активность, смелость суждений, критическое мышление, устойчивый интерес к изучению учебного предмета «Математика».

- помочь учащимся овладеть способами исследовательской деятельности;

- способствовать улучшению качества решения задач различного уровня сложности учащимися; успешному выступлению на олимпиадах, играх, конкурсах.

Срок реализации курса – 4 учебных года. Возраст детей: 7-11 лет. Режим занятий – 1 час в неделю.

## 1. ПЛАНИРУЕМЫЕ РЕЗУЛЬТАТЫ ИЗУЧЕНИЯ КУРСА.

В результате прохождения программы внеурочной деятельности предполагается достичь следующих результатов:	
<b>1 уровень</b>	Приобретение школьником социальных знаний, понимание социальной реальности в повседневной жизни.
<b>2 уровень</b>	Формирование позитивного отношения школьника к базовым ценностям нашего общества и социальной реальности в целом.
<b>3 уровень</b>	Приобретение школьником опыта самостоятельного социального действия.

### **ЛИЧНОСТНЫЕ, МЕТАПРЕДМЕТНЫЕ И ПРЕДМЕТНЫЕ РЕЗУЛЬТАТЫ ИЗУЧЕНИЯ КУРСА**

**Личностными результатами** изучения данного факультативного курса являются:

- ✓ развитие любознательности, сообразительности при выполнении разнообразных заданий проблемного и эвристического характера;
- ✓ развитие внимательности, настойчивости, целеустремленности, умения преодолевать трудности – качеств весьма важных в практической деятельности любого человека;
- ✓ воспитание чувства справедливости, ответственности;
- ✓ развитие самостоятельности суждений, независимости и нестандартности мышления.

**Метапредметные результаты**

- ✓ *Сравнивать* разные приемы действий, выбирать удобные способы для выполнения конкретного задания.
- ✓ *Моделировать* в процессе совместного обсуждения алгоритм решения числового кроссворда; *использовать* его в ходе самостоятельной работы.
- ✓ *Применять* изученные способы учебной работы и приёмы вычислений для работы с числовыми головоломками.
- ✓ *Анализировать* правила игры.
- ✓ *Действовать* в соответствии с заданными правилами.
- ✓ *Включаться* в групповую работу.
- ✓ *Участковать* в обсуждении проблемных вопросов, высказывать собственное мнение и аргументировать его.
- ✓ *Выполнять* пробное учебное действие, *фиксировать* индивидуальное затруднение в пробном действии.

- ✓ *Аргументировать* свою позицию в коммуникации, *учитывать* разные мнения, *использовать* критерии для обоснования своего суждения.
- ✓ *Сопоставлять* полученный результат с заданным условием.
- ✓ *Контролировать* свою деятельность: обнаруживать и исправлять ошибки.
- ✓ *Анализировать* текст задачи: ориентироваться в тексте, выделять условие и вопрос, данные и искомые числа (величины).
- ✓ *Искать и выбирать* необходимую информацию, содержащуюся в тексте задачи, на рисунке или в таблице, для ответа на заданные вопросы.
- ✓ *Моделировать* ситуацию, описанную в тексте задачи.
- ✓ *Использовать* соответствующие знаково-символические средства для моделирования ситуации.
- ✓ *Конструировать* последовательность «шагов» (алгоритм) решения задачи.
- ✓ *Объяснять (обосновывать)* выполняемые и выполненные действия.
- ✓ *Воспроизводить* способ решения задачи.
- ✓ *Сопоставлять* полученный результат с заданным условием.
- ✓ *Анализировать* предложенные варианты решения задачи, выбирать из них верные.
- ✓ *Выбрать* наиболее эффективный способ решения задачи.
- ✓ *Оценивать* предъявленное готовое решение задачи (верно, неверно).
- ✓ *Участвовать* в учебном диалоге, оценивать процесс поиска и результат решения задачи.
- ✓ *Конструировать* несложные задачи.
- ✓ *Ориентироваться* в понятиях «влево», «вправо», «вверх», «вниз».
- ✓ *Ориентироваться* на точку начала движения, на числа и стрелки  $1 \rightarrow 1 \downarrow$  и др., указывающие направление движения.
- ✓ *Проводить* линии по заданному маршруту (алгоритму).
- ✓ *Выделять* фигуру заданной формы на сложном чертеже.
- ✓ *Анализировать* расположение деталей (танов, треугольников, уголков, спичек) в исходной конструкции.
- ✓ *Составлять* фигуры из частей. *Определять* место заданной детали в конструкции.
- ✓ *Выявлять* закономерности в расположении деталей; составлять детали в соответствии с заданным контуром конструкции.
- ✓ *Сопоставлять* полученный (промежуточный, итоговый) результат с заданным условием.
- ✓ *Объяснять* выбор деталей или способа действия при заданном условии.
- ✓ *Анализировать* предложенные возможные варианты верного решения.
- ✓ *Моделировать* объёмные фигуры из различных материалов (проволока, пластилин и др.) и из развёрток.
- ✓ *Осуществлять* развернутые действия контроля и самоконтроля: *сравнивать* построенную конструкцию с образцом.

#### **Требования к результатам обучения учащихся к концу 1 класса**

<b>Обучающийся научится:</b>	<b>Обучающийся получит возможность научиться:</b>
<ul style="list-style-type: none"> <li>- понимать как люди учились считать;</li> <li>- из истории линейки, нуля, математических знаков;</li> <li>- работать с пословицами, в которых встречаются числа;</li> <li>- выполнять интересные приёмы устного счёта.</li> </ul>	<ul style="list-style-type: none"> <li>- находить суммы ряда чисел;</li> <li>- решать задачи, связанные с нумерацией, на сообразительность, задачи-шутки, задачи со спичками;</li> <li>- разгадывать числовые головоломки и математические ребусы;</li> <li>- находить в окружающем мире предметы, дающие представление об изученных геометрических фигурах.</li> </ul>

### Требования к результатам обучения учащихся к концу 2 класса

<b>Обучающийся научится:</b>	<b>Обучающийся получит возможность научиться:</b>
<ul style="list-style-type: none"> <li>- понимать нумерацию древних римлян;</li> <li>- некоторые сведения из истории счёта и десятичной системы счисления;</li> <li>- выделять простейшие математические софизмы;</li> <li>- пользоваться сведениями из «Книги рекордов Гиннеса»;</li> <li>- понимать некоторые секреты математических фокусов</li> </ul>	<ul style="list-style-type: none"> <li>- использовать интересные приёмы устного счёта;</li> <li>- применять приёмы, упрощающие сложение и вычитание;</li> <li>- разгадывать и составлять простые математические ребусы, магические квадраты;</li> <li>- решать задачи на сообразительность, комбинаторные, с геометрическим содержанием, задачи-смекалки;</li> <li>- находить периметр и площадь составных фигур.</li> </ul>

### Требования к результатам обучения учащихся 3 класса

<b>Обучающийся научится:</b>	<b>Обучающийся получит возможность научиться:</b>
<ul style="list-style-type: none"> <li>- различать имена и высказывания великих математиков;</li> <li>- работать с числами – великанами;</li> <li>- пользоваться алгоритмами составления и разгадывания математических ребусов;</li> <li>- понимать «секреты» некоторых математических фокусов.</li> </ul>	<ul style="list-style-type: none"> <li>- преобразовывать неравенства в равенства, составленные из чисел, сложенных из палочек в виде римских цифр;</li> <li>- решать нестандартные, олимпиадные и старинные задачи;</li> <li>- использовать особые случаи быстрого умножения на практике;</li> <li>- находить периметр, площадь и объём окружающих предметов;</li> <li>- разгадывать и составлять математические ребусы, головоломки, фокусы.</li> </ul>

### Требования к результатам обучения учащихся 4 класса

<b>Обучающийся научится:</b>	<b>Обучающийся получит возможность научиться:</b>
<ul style="list-style-type: none"> <li>- проводить вычислительные операции площадей и объёма фигур</li> <li>- конструировать предметы из геометрических фигур.</li> <li>- разгадывать и составлять простые математические ребусы, магические квадраты;</li> <li>- применять приёмы, упрощающие сложение и вычитание.</li> </ul>	<ul style="list-style-type: none"> <li>- выполнять упражнения с чертежей на нелинованной бумаге.</li> <li>- решать задачи на противоречия.</li> <li>- анализировать проблемные ситуаций во многоходовых задачах.</li> <li>- работать над проектами</li> </ul>

### СОДЕРЖАНИЕ КУРСА

Содержание курса «Математический калейдоскоп» направлено на воспитание интереса к предмету, развитию наблюдательности, геометрической зоркости, умения анализировать,

догадываться, рассуждать, доказывать, умения решать учебную задачу творчески. Содержание может быть использовано для показа учащимся возможностей применения тех знаний и умений, которыми они овладевают на уроках математики.

## 1 КЛАСС

№	Наименование раздела	Содержание раздела
1	Числа. Арифметические действия. Величины.	Названия и последовательность чисел от 1 до 20. Числа от 1 до 100. Решение и составление ребусов, содержащих числа.
2	Мир занимательных задач.	<i>Задачи, допускающие несколько способов решения.</i> Задачи с недостаточными, некорректными данными, с избыточным составом условия. Последовательность «шагов» (алгоритм) решения задачи. <i>Задачи, имеющие несколько решений.</i> Обратные задачи и задания. Ориентировка в тексте задачи, выделение условия и вопроса, данных и искоемых чисел (величин).
3	Геометрическая мозаика.	Пространственные представления. Понятия «влево», «вправо», «вверх», «вниз». Маршрут передвижения. Точка начала движения; число, стрелки $1 \rightarrow$ $1 \downarrow$ , указывающие направление движения. Проведение линии по заданному маршруту (алгоритму) — «путешествие точки» (на листе в клетку). Построение собственного маршрута (рисунка) и его описание.

## 2 КЛАСС

№	Наименование раздела	Содержание раздела
1	Числа. Арифметические действия. Величины.	Сложение и вычитание чисел в пределах 100. Таблица умножения однозначных чисел и соответствующие случаи деления. Числовые головоломки: соединение чисел знаками действия так, чтобы в ответе получилось заданное число, и др.
2	Мир занимательных задач.	Выбор необходимой информации, содержащейся в тексте задачи, на рисунке или в таблице, для ответа на заданные вопросы. <i>Старинные задачи.</i> Логические задачи. Задачи на переливание. Составление аналогичных задач и заданий. <i>Нестандартные задачи.</i>
3	Геометрическая мозаика.	Геометрические узоры. Закономерности в узорах. Симметрия. Фигуры, имеющие одну и несколько осей симметрии. Расположение деталей фигуры в исходной конструкции (треугольники, уголки). Части фигуры. Место заданной фигуры в конструкции. Расположение деталей. Выбор деталей в соответствии с заданным контуром конструкции.

	Поиск нескольких возможных вариантов решения. Составление и зарисовка фигур по собственному замыслу.
--	--

### 3 КЛАСС

№	Наименование раздела	Содержание раздела
1	Числа. Арифметические действия. Величины.	Поиск нескольких решений. Восстановление примеров: поиск цифры, которая скрыта. Последовательное выполнение арифметических действий: отгадывание задуманных чисел. Заполнение числовых кроссвордов (судоку, какуро и др.). Числа от 1 до 1000. Сложение и вычитание чисел в пределах 1000.
2	Мир занимательных задач.	<i>Старинные задачи. Логические задачи. Задачи на переливание. Составление аналогичных задач и заданий. Нестандартные задачи. Использование знаково-символических средств для моделирования ситуаций, описанных в задачах. Задачи, решаемые способом перебора. «Открытые» задачи и задания. Задачи и задания по проверке готовых решений, в том числе неверных.</i>
3	Геометрическая мозаика.	<i>Разрезание и составление фигур. Деление заданной фигуры на равные по площади части. Поиск заданных фигур в фигурах сложной конфигурации. Решение задач, формирующих геометрическую наблюдательность. Распознавание (нахождение) окружности на орнаменте. Составление (вычерчивание) орнамента с использованием циркуля (по образцу, по собственному замыслу).</i>

### 4 КЛАСС

№	Наименование раздела	Содержание
1	Числа. Арифметические действия. Величины.	Числа от 1 до 1000. Сложение и вычитание чисел в пределах 1000. Числа-великаны (миллион и др.). Числовой палиндром: число, которое читается одинаково слева направо и справа налево. Поиск и чтение слов, связанных с математикой (в таблице, ходом шахматного коня и др.). Занимательные задания с римскими цифрами. Время. Единицы времени. Масса. Единицы массы. Литр.
2	Мир занимательных задач.	Анализ и оценка готовых решений задачи, выбор верных решений. Задачи на доказательство, например, найти цифровое значение букв в условной записи: СМЕХ + ГРОМ = ГРЕМИ и др.

		Обоснование выполняемых и выполненных действий. Решение олимпиадных задач международного конкурса «Кенгуру». Воспроизведение способа решения задачи. Выбор наиболее эффективных способов решения.
3	Геометрическая мозаика.	Объёмные фигуры: цилиндр, конус, пирамида, шар, куб. Моделирование из проволоки. Создание объёмных фигур из развёрток: цилиндр, призма шестиугольная, призма треугольная, куб, конус, четырёхугольная пирамида, октаэдр, параллелепипед, усечённый конус, усечённая пирамида, пятиугольная пирамида, икосаэдр (по выбору учащихся).

### РАСПРЕДЕЛЕНИЕ ЧАСОВ ПО РАЗДЕЛАМ

№	Разделы	1 год обучения	2 год обучения	3 год обучения	4 год обучения
1.	Числа. Арифметические действия. Величины	14	12	14	10
2.	Мир занимательных задач	6	10	14	18
3.	Геометрическая мозаика	13	12	8	6
	<b>Итого</b>	<b>33</b>	<b>34</b>	<b>34</b>	<b>34</b>

### КАЛЕНДАРНО-ТЕМАТИЧЕСКОЕ ПЛАНИРОВАНИЕ

#### 1 КЛАСС

№	Тема	Кол-во часов	Дата
1	Математика — это интересно. <i>Математика - царица наук.</i>	1	
2	Танграм: древняя китайская головоломка	1	
3	Путешествие точки.	1	
4	Игры с кубиками. "Спичечный" конструктор.	1	
5	Танграм: древняя китайская головоломка	1	
6	Волшебная линейка	1	
7	Праздник числа 10	1	
8	Конструирование многоугольников из деталей танграма	1	
9	Игра-соревнование «Весёлый счёт»	1	
10	Игры с кубиками	1	
11-12	Конструкторы	2	
13	Весёлая геометрия	1	
14	Математические игры	1	



15-16	«Спичечный» конструктор	2	
17	Задачи-смекалки	1	
18	Прятки с фигурами	1	
19	Математические игры	1	
20	Числовые головоломки	1	
21-22	Математическая карусель	2	
23	Уголки	1	
24	Игра в магазин. Монеты	1	
25	Конструирование фигур из деталей танграма	1	
26	Игры с кубиками	1	
27	Математическое путешествие	1	
28	Математические игры	1	
29	Секреты задач	1	
30	Математическая карусель	1	
31	Числовые головоломки	1	
32	Математические игры	1	
33	КВН	1	
<b>Итого:</b>		<b>33 ч</b>	

## КАЛЕНДАРНО-ТЕМАТИЧЕСКОЕ ПЛАНИРОВАНИЕ

### 2 КЛАСС

№	Тема	Кол-во часов	Дата
1	«Удивительная снежинка»	1	
2	Крестики-нолики	1	
3	Математические игры	1	
4	Прятки с фигурами	1	
5	Секреты задач	1	
6-7	«Спичечный» конструктор	2	
8	Геометрический калейдоскоп	1	
9	Числовые головоломки	1	
10	«Шаг в будущее»	1	
11	Геометрия вокруг нас	1	
12	Путешествие точки	1	
13	«Шаг в будущее»	1	
14	Тайны окружности	1	
15	Математическое путешествие	1	
16-17	«Новогодний серпантин»	2	
18	Математические игры	1	
19	«Часы нас будят по утрам...»	1	
20	Геометрический калейдоскоп	1	
21	Головоломки	1	
22	Секреты задач	1	
23	«Что скрывает сорока?»	1	
24	Интеллектуальная разминка	1	

25	Дважды два — четыре	1	
26- 27	Дважды два — четыре	2	
28	В царстве смекалки	1	
29	Интеллектуальная разминка	1	
30	Составь квадрат	1	
31- 32	Мир занимательных задач	2	
33	Математические фокусы	1	
34	Математическая эстафета	1	
<b>Итого:</b>		<b>34 ч</b>	

**«МАТЕМАТИЧЕСКИЙ КАЛЕЙДОСКОП»  
КАЛЕНДАРНО-ТЕМАТИЧЕСКОЕ ПЛАНИРОВАНИЕ**

**3 КЛАСС**

№	Тема	Кол-во часов	Дата
1	Интеллектуальная разминка	1	
2	«Числовой» конструктор	1	
3	Геометрия вокруг нас	1	
4	Волшебные переливания	1	
5-6	В царстве смекалки	2	
7	«Шаг в будущее»	1	
8-9	«Спичечный» конструктор»	2	
10	Числовые головоломки	1	
11-12	Интеллектуальная разминка	2	
13	Математические фокусы	1	
14	Математические игры	1	
15	Секреты чисел	1	
16	Математическая копилка	1	
17	Математическое путешествие	1	
18	Выбери маршрут	1	
19	Числовые головоломки	1	
20-21	В царстве смекалки	2	
22	Мир занимательных задач	1	
23	Геометрический калейдоскоп	1	
24	Интеллектуальная разминка	1	
25	Разверни листок	1	
26-27	От секунды до столетия	2	
28	Числовые головоломки	1	
29	Конкурс смекалки	1	
30	Это было в старину	1	
31	Математические фокусы	1	
32-33	Энциклопедия математических развлечений	2	
34	Математический лабиринт	1	
<b>Итого:</b>		<b>34 ч</b>	

**«МАТЕМАТИЧЕСКИЙ КАЛЕЙДОСКОП»  
КАЛЕНДАРНО-ТЕМАТИЧЕСКОЕ ПЛАНИРОВАНИЕ**

**4 КЛАСС**

№	Тема	Кол--во часов	Дата
1	Интеллектуальная разминка	1	
2	Числа-великаны	1	
3	Мир занимательных задач	1	
4	Кто что увидит?	1	
5	Римские цифры	1	
6	Числовые головоломки	1	
7	Секреты задач	1	
8	В царстве смекалки	1	
9	Математический марафон	1	
10-11	«Спичечный» конструктор	2	
12	Выбери маршрут	1	
13	Интеллектуальная разминка	1	
14	Математические фокусы	1	
15-17	Занимательное моделирование	3	
18	Математическая копилка	1	
19	Какие слова спрятаны в таблице?	1	
20	«Математика — наш друг!»	1	
21	Решай, отгадывай, считай	1	
22-23	В царстве смекалки	2	
24	Числовые головоломки	1	
25-26	Мир занимательных задач	2	
27	Математические фокусы	1	
28-29	Интеллектуальная разминка	2	
30	Блиц-турнир по решению задач	1	
31	Математическая копилка	1	
32	Геометрические фигуры вокруг нас	1	
33	Математический лабиринт	1	
34	Математический праздник	1	
<b>Итого:</b>		<b>34 ч</b>	